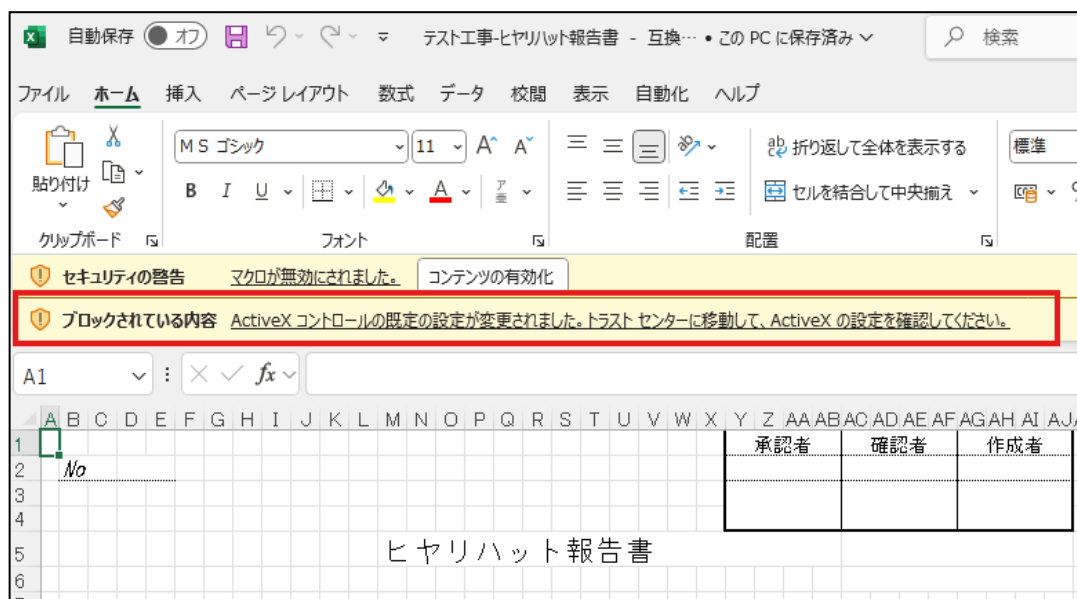


Excel2024 使用時の制限事項 (Saviour Evo)

発生する現象

Saviour Evo での文書作成時、Excel 起動タイミングで以下のメッセージ警告が表示される場合がございます。

「**ブロックされている内容** ActiveX コントロールの既定の設定が変更されました。
トラストセンターに移動して、ActiveX の設定を確認してください。」



上記メッセージが表示された場合、お手数ですが次頁の対応手順に沿って、設定の変更をお願いいたします。

【ご注意点】

- ※1. 設定しない場合、タイトルの工事名称や作成者が自動入力(反映)されなくなります。
- ※2. 設定しない場合、リボンメニューから災害ヒヤリハット集計集/災害報告書/ヒヤリハット報告書を Excel 出力する際に、エラーが発生する場合がございます。

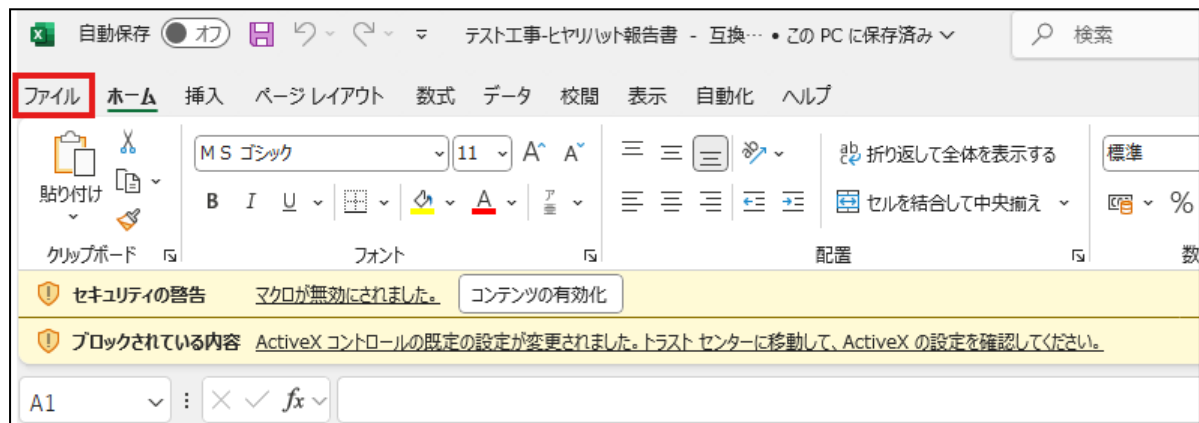
Excel2024 使用時の制限事項 (Saviour Evo)



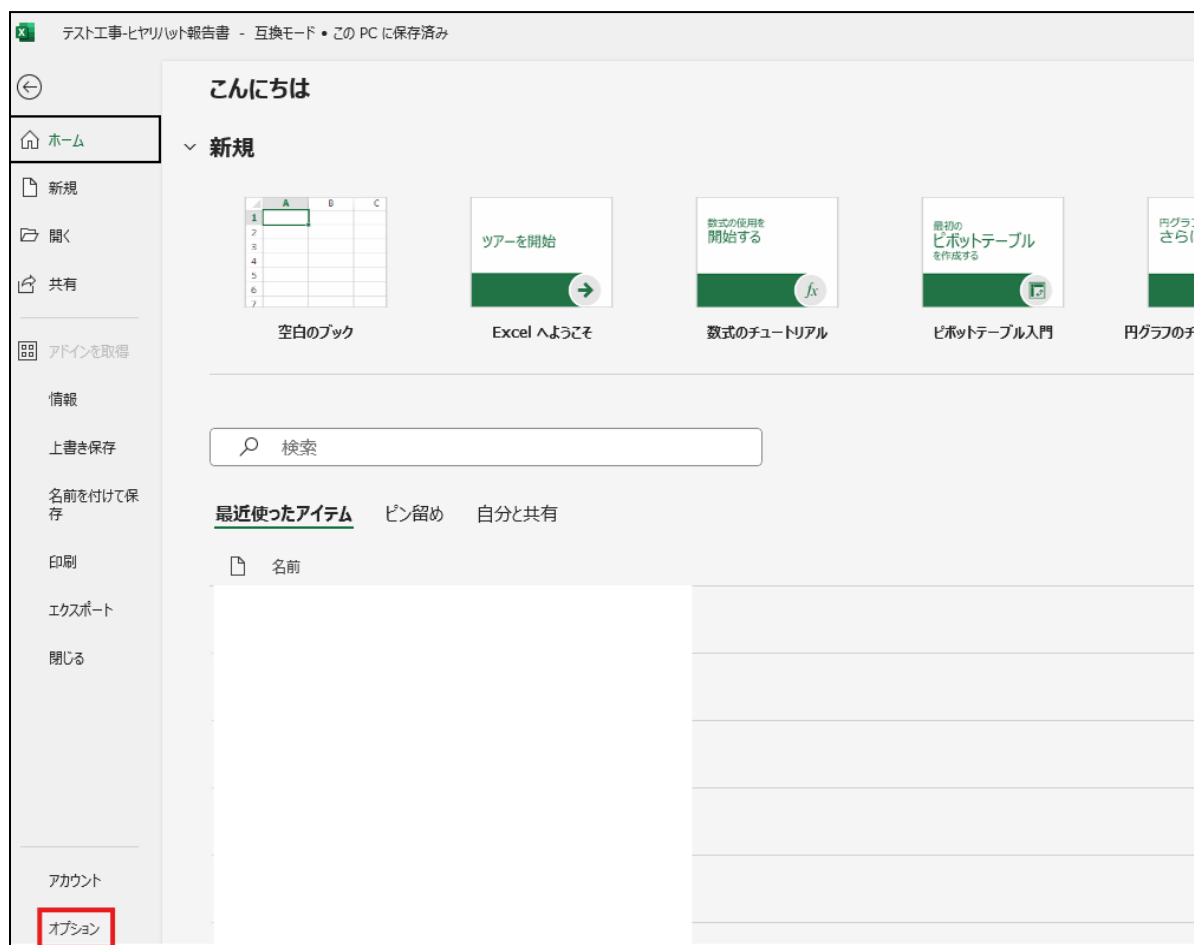
対応手順

① ファイルタブ→オプションボタンを選択（クリック）します

ファイルタブ

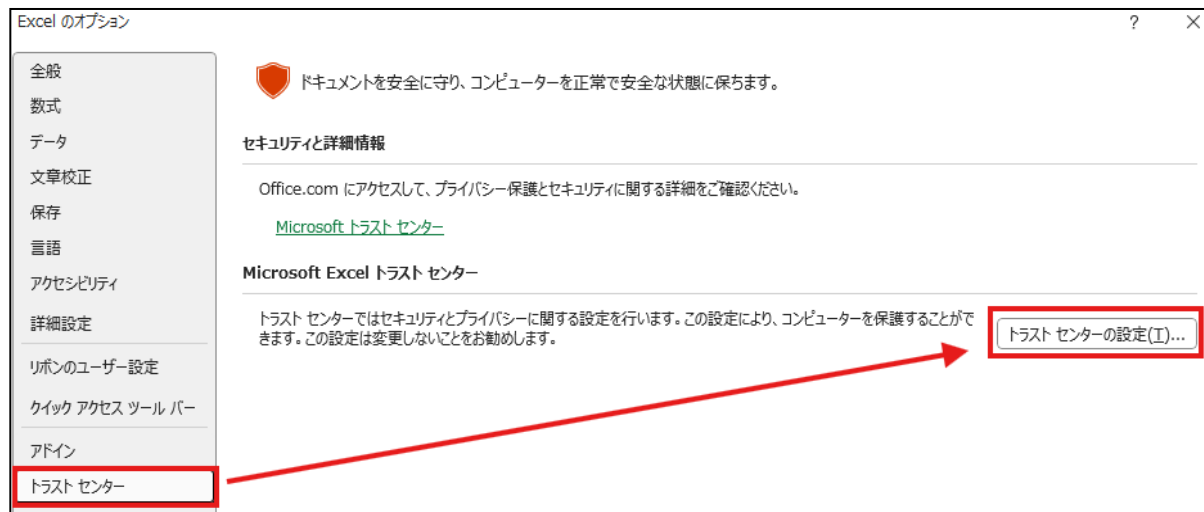


オプションボタンを選択（クリック）



Excel2024 使用時の制限事項 (Saviour Evo)

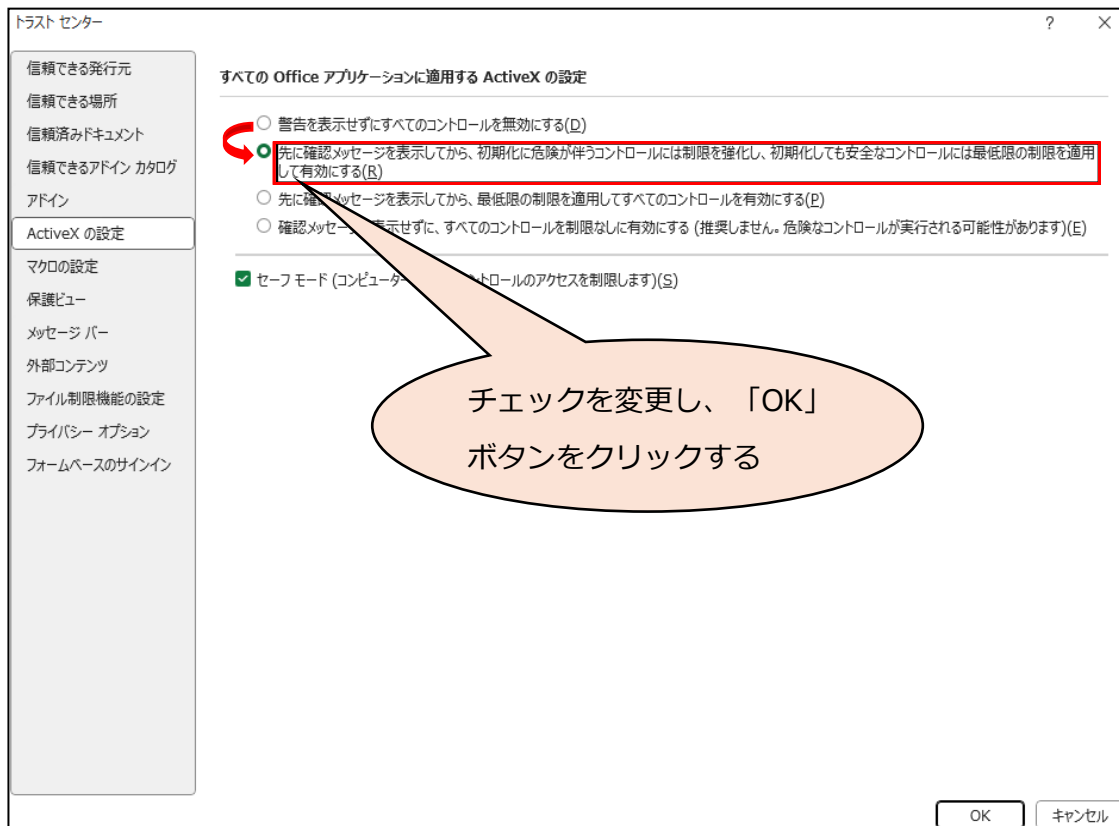
② 「トラストセンターの設定」ボタンを選択（クリック）します



③ ActiveX の設定を変更し保存します

下図の「先に確認メッセージを表示してから、初期化に危険が伴うコントロールには制限を強化し、初期化しても安全なコントロールには最低限の制限を適用して有効にする」にチェックを変更し、「OK」ボタンをクリックしてください

設定箇所



以上で設定は終了となります

※以降、文書作成ごとに再度設定していただく必要はありません。